

Un petit peu de nous chez vous ...

Ecole libre de Lonzée

Le mot du directeur

Dans le cadre du futur pacte d'excellence, nous sommes soucieux de nous professionnaliser.

Dans cette optique, nous avons institutionnalisé les concertations des enseignants et développer le travail collaboratif.

Un autre paramètre important sera, sans nul doute, le socle évaluatif.

Outre le CEB et pour les sixième primaire, nous avons donc décidé d'inscrire nos classes de fin de cycle (P2 et P4) aux évaluations interdiocésaines.

La participation à ces épreuves externes nous réservera certes des surprises mais permettra avant tout la prise d'indices importants afin d'établir un plan de pilotage pour notre établissement.

Nous pourrions ainsi améliorer ou adapter nos pratiques au profit de meilleures performances de nos élèves. Je vous remercie de m'avoir prêté attention et reste à votre disposition pour débattre de ces sujets importants.

Vincent Adam



L'année 2018 a bien démarré !

2018 est arrivée avec ses pluies et sa froide météo, mais voici devant vos yeux une nouvelle édition d'« Un peu de nous chez vous » qui va, nous en sommes sûrs, vous réchauffer l'esprit et vous mettre de bonne humeur. Nous vous offrons un cocktail de bonnes nouvelles, de photos, de mise à l'honneur, de projets, de blagues tout droit venu de notre belle école !

“Qui plante un jardin, plante un Bonheur.”

“Cultiver un potager, ce n'est pas seulement produire un légume, c'est apprendre à s'émerveiller du mystère de la vie. »

A vos agendas !

Théâtre P5-P6 **2, 3 et 4 mars**

Les élèves vous attendent nombreux !

Classes de neige **Du 22 au 31 mars**

Les élèves de 6^{ème} s'en vont à Caspoggio !
N'oubliez pas l'opération lasagne jusqu'au 16/02.

Journée travaux **Le 10 mars**

L'école a besoin de votre aide pour lui redonner un coup de fraîcheur.

Classes vertes **Du 16 au 20 avril**

En avant pour l'aventure pour les élèves de 1^{ère} et 2^{ème} année.

Inauguration

Le 17 mars

Nous inaugurons le terrain d'aventures autour d'un verre et d'artisans locaux.



Cette année, le site Facebook de l'école a vu le jour. En quelques mois à peine, sa notoriété ne fait plus de doute... En cette fin janvier, nous atteignons déjà les 130 abonnés.

Les parents de l'école s'y « taguent » mutuellement pour attirer l'attention sur une photo de leur enfant. Sur une semaine, nous observons plus de 120 « j'aime ».

Le grand accueil des 3^{ème} maternelles a été, à lui seul, visionné 260 fois !

Mieux encore, la photo des P1 consacrée au Papy de Tristan a été vue 617 fois !

Régulièrement alimenté, le site propose des photos des différentes activités vécues dans l'école, des vidéos présentant la vie des classes et des informations générales liées à l'école.

N'hésitez pas à venir y jeter un petit coup d'œil de temps en temps ☺

Irina et Flore



Ce 6 et 8 février, les enfants de l'école ont vécu deux matinées qui sortaient de l'ordinaire.

En effet, toutes les classes de l'école se sont réunies autour d'un projet commun : un rallye littéraire.

Lors d'une première matinée, les enfants sont allés à la découverte des autres albums de l'école.

Des groupes mixtes de 2,5 ans à 12 ans ont circulé de classe en classe, les plus petits encadrés par les plus grands. Un apprentissage riche pour tous ☺

Dans un deuxième temps, les enfants ont « reçu » d'autres enfants de l'école. Ils ont présenté des activités permettant la découverte d'un album lu et découvert en classe.



Ecole numérique

Les tablettes sont enfin arrivées ! Notre journal audiovisuel prend donc tout doucement forme et nous espérons vous le faire découvrir d'ici peu.

Nous avons pu filmer, monter, s'enregistrer, créer un livre audiovisuel, travailler en équipes et en collaboration. Nous avons également préparé l'invitation pour l'inauguration du terrain d'aventures. On ne s'arrête plus.

N'hésitez donc pas à regarder sur le site de l'école dans les prochains jours, vous pourrez y découvrir nos créations...


Ose le vert

Nous vous donnons rendez-vous ce samedi 17 mars dès 15h pour l'inauguration de notre nouveau terrain d'aventures : cabanes en saule, plantations, toboggans, « réveille-tes-pieds »,...

Venez découvrir en avant-première toutes les nouveautés.

Présence d'artisans et verre de l'amitié offert !

Venez nombreux !!



« Ose le vert, recrée ta cour », une campagne dans le cadre du Réseau Wallonie Nature, portée par GoodPlanet Belgium en partenariat avec Natagora et la coopérative Cera, avec le soutien de la Wallonie.



Mise à l'honneur : vous parents ! HIVER 2018

Pour cette édition, nous souhaitons remercier tous les parents qui s'investissent sans compter au sein de l'école. Sans eux, les événements organisés n'auraient pas le même succès, la même saveur....

Merci à eux, merci à Cathy (maman d'Antoine, Grégoire et Clément) et Stéphane (papa de Simon) qui quittent l'association de parents après de nombreuses années de bons et loyaux services.

Un remerciement plus particulier encore à Pierre qui cède sa place à Pascal en tant que président de l'association de parents.

Voici donc Pierre décrit en quelques lignes, quelques anecdotes par ses plus proches « collaborateurs » ☺

Lorsque je suis entré dans le comité des parents d'élèves, je me suis dit que j'allais donner un peu de mon temps à l'école, y connaître d'autres parents, etc.

Ce que je ne savais pas, c'est que j'allais recevoir en exemple et en amitié tout autant si pas plus que ce que j'allais donner. Ça, c'est grâce à des personnes comme Pierre, qui donnent sans compter, toujours dans la volonté de bien faire et sans attendre quoi que ce soit en retour. Sa rigueur et sa bonne humeur, découvertes progressivement à travers nos différentes activités, ont transformé au fur et à mesure du temps notre relation de voisin en copain, pour devenir de véritables amis. Pierre est devenu « Mon Chaton »... Et oui, c'est ça aussi notre comité !

Hugues Gryffroy

C'est l'histoire d'un mec... nous aurait raconté Coluche ! Pierre est arrivé à pas feutrés en acceptant comme tant d'autres avant lui de se mettre au service de l'école. Il a ensuite augmenté son investissement en devenant d'abord le trésorier du comité de parents puis son président. Ses multiples talents, son art de rassembler les différents points de vue autour de la table, sa persévérance et son sens de l'humour font de Pierre un homme à part.

Stéphane

L'implication des papas dans notre belle école est un sujet qui mériterait une étude approfondie. Depuis des années les bras, la disponibilité, les idées, les rires, la bonne humeur et le caractère de ceux-ci rythment la vie scolaire. Et dans le groupe des irréductibles, nous retrouvons Pierre. Pierre, le menuisier en chef, l'apaisant, l'organisateur zen, le Mac Gyver (sans les cheveux) et le mec qui rigole tout le temps (dixit mes filles). Bref, un mec super qui veut que chacun trouve sa place et son implication.

Stéphanie

Au nom de l'équipe éducative, je tenais à t'exprimer notre profonde gratitude car depuis maintenant de nombreuses années, comme président du comité de parents, tu n'as ménagé ni ta peine, ni ton énergie, ni ta bonne humeur pour nous épauler bénévolement.

J'ai particulièrement apprécié ton humour et ta sagesse avec son lot de formules philosophiques et de maximes comme « Tout est dans tout » ou encore «cousin, cousine, tout le monde tambourine ! ».

Je ne doute pas qu'au sein d'autres organes comme le pouvoir organisateur, tu feras profiter de ton dynamisme et de ton attachement à notre école et son esprit principautaire.

Vincent

Quand j'ai participé à ma première journée travaux en 2012 ou 2013, Pierre était déjà là. Toujours motivé pour donner un coup de main dans la joie et la bonne humeur; un vrai bout en train. De simple parent à trésorier et ensuite président du comité de parents, le voici maintenant au PO où je suis sûr qu'il excellera tout autant pour le bien-être des enfants et la continuité de l'école. Encore merci pour ton investissement dans le comité et les travaux de menuiserie que tu affectionnes particulièrement (hôtel à insectes et cabane à jouets pour ne citer qu'eux).

Pascal



Des plus petits aux plus grands, il y a les ans qui passent ...

Dans la classe de Mme Nathalie (accueil)

Madame Nathalie a réaménagé sa classe pour accueillir mieux encore ses pioupioux



Table polyvalente, ici jeux avec les animaux.

Coin math, manipulations Montessori ou jeux de société.



Table pour plasticine ou graphisme, dans le fond, coin poupées, dînette.

Coin bibliothèque



Dans la classe de Mme Louise (M1)

Il y a deux semaines, nous avons formé une nouvelle classe. Nous l'avons aménagée avec madame Louise pour qu'on s'y sente bien. C'est la classe de première maternelle qui compte vingt-et-un élèves, tous de minimum trois ans. Nous sommes donc déjà un petit peu grands.

Maintenant, nous exploitons l'album « J'y vais » de Matthieu Maudet et nous répétons notre pièce de théâtre inspiré de l'album pour le rallye littéraire. La première étape a déjà eu lieu mardi et la seconde ce jeudi. Nous voilà bien partis pour cette année...

Dans la classe de Mme Ludivine (M1)



Le 22 janvier, nous avons rejoint une nouvelle classe chez Mme Ludivine. Bienvenue à Naoline et Clément qui nous ont rejoints pour cette merveilleuse aventure.



Nous voici au mois de novembre où nous découvrons un artiste "Ans Hartung". Grâce à ses différentes œuvres nous travaillons sur le schéma corporel : jeu où l'on reconstitue un visage, création de bonhomme en plasticine, contourner le corps d'un copain à l'aide de Kapla, prendre différentes positions...

Ensuite, nous réalisons un beau bricolage pour la venue de saint Nicolas et comme nous avons été bien sages, nous avons été gâtés :-)



Nous avons aussi appris quelques chants pour le concert de Noël. Celui-ci fut un succès grâce à votre soutien et votre collaboration. Un tout grand merci.

Les enfants de 2e maternelle et Mme Stéphanie

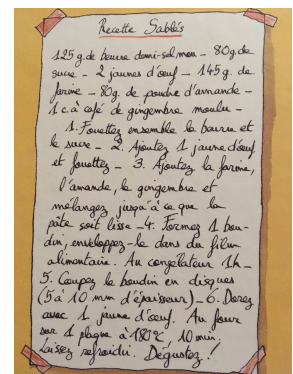


Dans les classes de Mmes Florence et Pascale (M3 et P1A)

En 3ème maternelle, nous avons accueilli un nouvel enfant : Clément. Bienvenue à lui ! Nous avons préparé activement le rallye littéraire pour lequel nous présentons l'album: "Bon appétit ! Monsieur Lapin" sous forme de saynètes.



Pour le rallye littéraire, les élèves de P1 de madame Pascale ont revisité l'album "Cinq minutes et des sablés" livre proposé pour le prix Versele. Dès la première lecture, les enfants ont été séduits par le côté surprenant de l'histoire et avaient envie de présenter ce livre aux enfants de l'école.



En projet de cycle, les m3 et les P1A organisent des ateliers d'éveil musical sur le thème de Mozart. Durant plusieurs semaines, nous nous réunissons pour découvrir la vie de Mozart, les instruments de musique, les partitions et l'opéra « la flûte enchantée ».

Nous travaillons en collaboration avec la maman de Clarence qui anime un troisième atelier. Grâce à sa formation musicale, nous pouvons proposer aux enfants des activités de qualité. Nous la remercions pour son investissement dans ce projet.



Dans la classe de Mme Irina (P1B)

HIVER 2018

Avec Madame Irina, on commence tout juste à se connaître.

On s’amuse bien.

On utilise beaucoup le tableau interactif. On fait l’humeur du jour, le calendrier et les repas tous les matins.

On écrit beaucoup depuis janvier. C’est chouette.




En classe, pas mal de choses ont bougé, ont changé. On a réinstallé le coin lecture avec un nouveau tapis. On aime bien y aller pour y lire un livre. Un coin alphas est apparu.

On a fait la connaissance de la sorcière Coléra ! Elle est horrible ! Elle essaie de nous empêcher d’apprendre à compter. Heureusement, pour l’instant, on gagne à chaque fois !



Notre activité préférée c’était quand on a fait les crêpes. On est arrivé à lire et remettre tout seuls la recette dans l’ordre. On l’a lue et on fait la pâte tout seuls ! Certains d’entre nous ont même réussi à la refaire à la maison.

La lecture, ça n’a déjà (presque) plus de secrets pour nous ☺



Dans la classe de Mmes Cathy et Stéphanie (P2)

Vous connaissez « La belle lisse poire du prince de Motordu » ? Nous, nous la connaissons bien et nous avons décidé de la faire découvrir aux élèves de toute l’école lors du rallye lecture. **Mais chut, c’est une surprise !!!**

Pour être prêts pour le grand jour, nous avons commencé par découvrir l’histoire. Quels drôles de jeux de mots.

Nous avons bien rigolé !

Regardez les jolis plateaux de jeu que nous avons réalisés



« J’attrape alors de vilains moutons qui me démangent toute la nuit ! »

Nous nous sommes ensuite entraînés à lire l’histoire à voix haute.

Et enfin, pour aussi nous amuser, nous avons bien évidemment testé le jeu. Nous sommes maintenant prêts, nous n’attendons plus que nos invités !

Les deuxièmes



Dans la classe de Mme Sybille (P3)

HIVER 2018

Ramioul, c'est trop cool pour

Apprendre la Préhistoire,

Marcher dans la forêt,

Illustrer le cours d'histoire,

Observer les objets et les outils préhistoriques,

Utiliser l'arc à flèche, le propulseur et le silex,

L'occasion qui nous a été donnée de nous amuser, de tirer une énorme pierre pour la faire avancer, de faire de la poterie, de chanter et aussi de partager de bons moments.



Dans la classe de Mme Dominique (P4)

Visite au Préhistomuseum de Ramioul.

Le jeudi 16 novembre, nous sommes allés au Préhistomuseum de Ramioul avec la classe de 3^{ème} primaire. Nous avons appris comment vivaient nos ancêtres au temps de la préhistoire :


Nous avons :

- tiré à l'arc et au propulseur
- taillé du silex
- fait du feu
- réalisé une poterie
- vu les différentes habitations
- appris quels animaux vivaient en compagnie des hommes
- tiré une grosse pierre pesant 2 tonnes
- vu une tombe

Et encore bien d'autres choses intéressantes.

A midi, nous avons joué dans la plaine de jeux. C'était une super journée !

Par la suite, nous nous sommes tous réunis dans la salle de gym pour échanger nos souvenirs et réaliser des panneaux.



Une leçon inoubliable sur la respiration

Nous avons commencé la leçon par des expériences pour découvrir et comprendre ce qui se passe quand on respire. C'était chouette, amusant et plein de surprises.

Pour terminer la leçon en beauté, madame Dominique a apporté des organes respiratoires de porc que nous avons observés, touchés et disséqués.

Construire une cabane en saule

D'apr  s les textes des   l  ves de 5^{  me} et 6^{  me} ann  e.

Outils :

- une tari  re
- un cordeau
- de la corde
- du fil de fer
- des gants
- un s  cateur    manche long
- une   chelle
- une pince coupante
- des ciseaux
- une brouette

Mat  riaux :

- Des perches de saule (2,5m de haut en fonction de la hauteur voulue) le nombre d  pendra de la taille de votre cabane).
- Du terreau
- De l'eau



1. Tracer, avec le cordeau, un cercle qui d  limitera la cabane.
2. Avec la tari  re, creuser des trous profonds et distants de 50 cm.
3. Couper le bout des perches en biais afin que plus de surface s'  nracine.
4. Assembler des paquets de quatre perches de saule avec du fil de fer    50 cm, 75 cm et aux extr  mit  s.
5. Ne planter ces paquets que tous les deux trous.
6. Prendre deux autres perches et les enfoncer aux extr  mit  s (une    gauche- une    droite) des quatre perches ainsi que dans les trous « vides ».
7. Monter sur l'  chelle pour attacher les groupes de 4 perches pour former un d  me. Il faut prendre les perches oppos  es et les lier.
8. Ensuite, croiser la perche de gauche d'un paquet avec la perche de droite de l'autre.
9. R  p  ter l'op  ration jusqu'   ce que toute la cabane soit tress  e.
10. Attendre le printemps pour voir les feuilles recouvrir la cabane et profiter du travail !

Petits conseils :

- Bien arroser la cabane.



Juste pour rire

Un   l  ve de P1 raconte    son enseignante

«   a y est, on a d  m  nag   dans la nouvelle maison. Maintenant, je suis un vrai Lonzizi »

Madame Irina explique aux anciens   l  ves de Madame Flore que celle-ci vit ses derniers jours    l'  cole avant son cong   de maternit  .

- Elle revient quand demande l'un deux ?
- Hou dans longtemps, r  pond un autre, apr  s l'hiver.
- Pourquoi redemande le premier ?

Madame Irina essaie de fournir quelques explications : « oui, elle va s'occuper de son b  b  ... »

- Oui, reprend, le second   l  ve, elle va.... hiberner !!



Le mot du comité des parents

Bonjour à tous,

Nous avons renouvelé les représentants du comité en novembre lors de notre assemblée générale. Un grand merci à Cathy, Stéphane et Pierre qui se sont investis sans compter ces dernières années et qui continueront sans nul doute à nous épauler lors de nos activités.

Souhaitons la bienvenue à Sylvia et Johnny qui ont rejoint Pascal pour cette nouvelle année.

Juste avant les congés, nous avons organisé le goûter de Noël avec du chocolat chaud fait maison et les cougnous qui ont ravi tous nos enfants. En parallèle, les colis gourmands ont été distribués pour le plus grand plaisir de vos papilles.

En début d'année nous avons commandé le soleil pour la marche ADEPS et notre bonheur fût comblé tant par le nombre record de participants (+ de 1300) que par cette météo sublime et les nombreuses aides apportées par vous tous.

Si le cœur vous en dit nous vous fixons d'ores et déjà rendez vous lors de notre prochaine activité qui se déroulera le samedi 10 mars pour la journée travaux. Celle-ci permettra de finaliser le terrain d'aventures avant l'inauguration de celui-ci la semaine suivante.

Un grand merci à vous tous pour l'aide que vous apportez que ce soit pour 1h ou plus, pour des courses ou autres et rendez-vous à notre prochaine réunion le lundi 19 février.

Le comité



Le mot de Vampire le chat

Salut les humains,

Comment allez-vous ?

Moi, chat va, je vais bien.

Que de changements de têtes parmi les grands bipèdes de l'école. Certaines ne sont pas revenues en 2018, alors que d'autres sont réapparues. C'est le cas du grand bipède aux cheveux blanc qui est revenu après 3 mois d'absence. Je ne sais pas si vous avez remarqué, mais il boite. Moi, il y a 2 ans, quand je boitais, mes mamans m'ont mis dans une boîte à chat et m'ont emmené chez Monsieur Malcourant qui m'a gentiment soigné. Peu de temps après, je courais à nouveau comme un chaton. Elles devraient peut-être le mettre aussi dans une boîte à bipède et demander qu'on lui prodigue les mêmes soins que ceux que j'ai reçus. Après en avoir discuté avec les copains chats du quartier, il semblerait que ce ne soit pas une bonne idée, il paraît que lorsqu'on met un bipède dans une boîte, c'est mauvais signe. On ne le revoit plus. Vaut peut-être mieux qu'elles le laissent boiter !

Je ne sais pas si vous êtes au courant, mais le terrain d'aventures change beaucoup de ces temps-ci. On y a construit 2 nouvelles cabanes, placé une barrière et ci et là, de nouveaux aménagements voient le jour.

Depuis la rentrée de janvier, je vois les élèves de P5 et P6 se balader dans l'école avec des I Pad et effectuer de petits reportages. Mon petit doigt griffu me dit que la sortie du journal numérique de l'école n'est pas loin. Je me demande si j'y aurai ma rubrique ?

Vous avez quand même de drôles de coutumes, vous, les humains. En octobre, vous vous déguisez en vampire (mais non, pas en chats noirs... en buveurs de sang !), en fantômes, en sorcières etc. En décembre, un grand barbu en robe rouge vous apporte des bonbons et des jouets (cette année, il m'a donné un sachet de pâtée. Trop cool, ce St Nicolas) et en janvier, vous vous baladez avec des couronnes sur la tête. Alors, moi aussi, je m'en suis fabriquée une.

Bon, ce n'est pas tout ça, mais il est l'heure pour moi d'aller piquer un petit roupillon si je veux être en forme demain pour accueillir mes copains à l'entrée de la cour.

Soyez heureux et surtout, n'oubliez pas de me faire une petite caresse quand vous me croisez, j'adore ça.

Notre école en photos

